








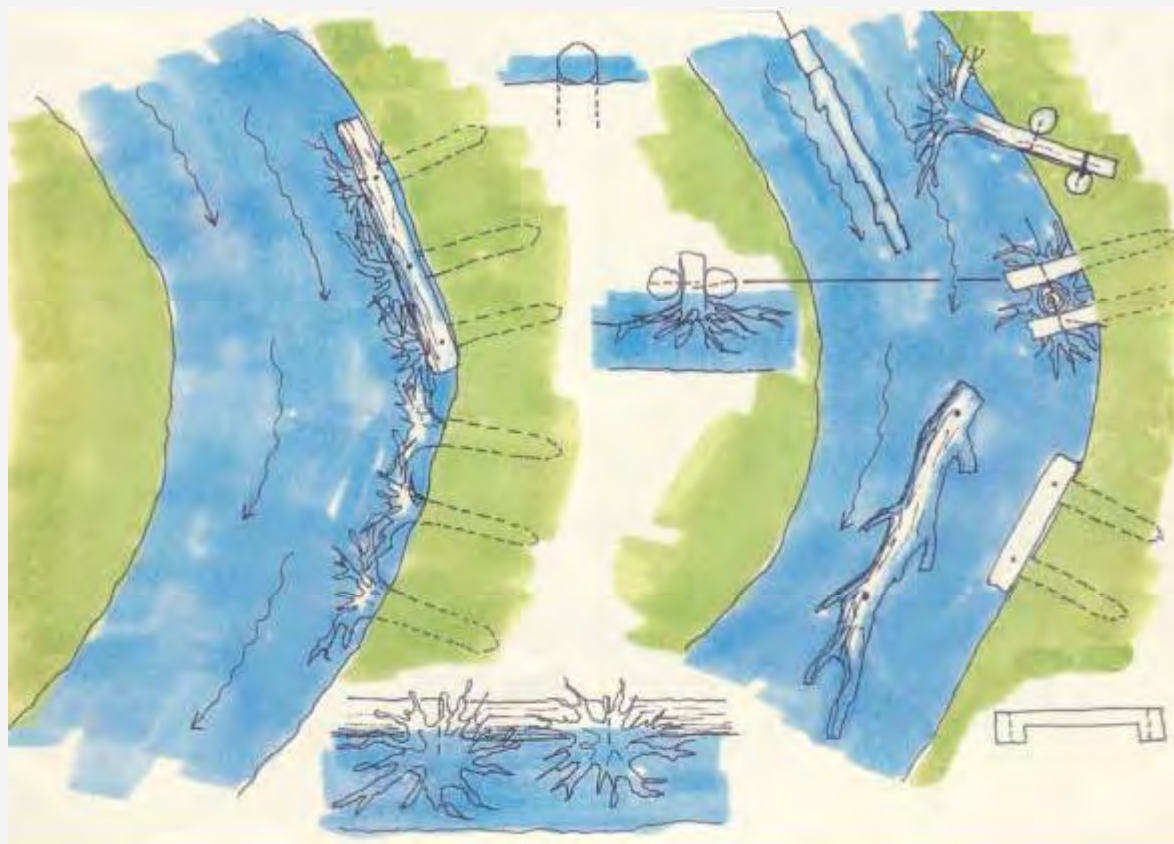
ESEMPI SCHEMATICI DI COME REALIZZARE UNA PROTEZIONE SPONDALE CON ALBERI INTERI



DIFESA SPONDALE CON ALBERI INTERI



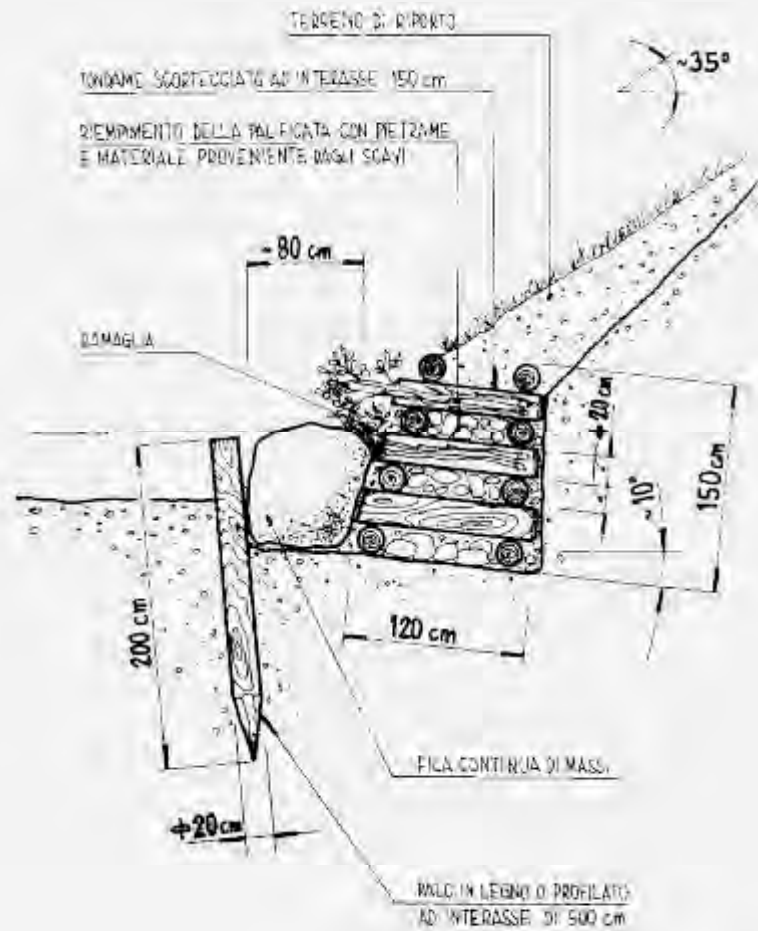
ESEMPI SCHEMATICI DI COME REALIZZARE UNA PROTEZIONE SPONDALE CON TRONCHI E RADICI



DIFESE SPONDALE CON RADICI (A SINISTRA), CON RADICI E RAMAGLIA (IN ALTO A DESTRA) E CON TRONCHI (IN BASSO A DESTRA)



SEZIONE DI UNA PALIFICATA DOPPIA CON PROTEZIONE AL PIEDE



ESEMPIO DI PALIFICATA 2 ANNI DOPO LA REALIZZAZIONE



02 GABBIONATA E MATERASSI RINVERDITI

rame

*murature in pietrame
scogliere rivegetate
gabbioni*



Scogliere in massi posati a secco o rivegetate



Palificate vive di sostegno

